

DAEGU 2011 quatrache DEMUS enfin !

étude JJ BEHM

Femmes	menson ration	Jambe préfér.	Temps à chaque haie											écart		
			5 ^e en gras et par intervalle											deux 200 lent-rapide		
DEMUS Lashinda US lane 3 10.3.83	1,70 62	52.47 drt	6. 4. 10. 4.1 14.1 4.3 18.4 4.5 22.9 4.5 27.4 4.6 32. 4.5 36.5 4.9 41.4 5.1 46.5 6. 3. 1.1													
WALKER Melaine Jam couloir 8 1.1.83	1,65 53	52.87 drt	6.2 4. 10.2 4.1 14.3 4.3 18.6 4.4 23. 4.4 27.4 4.6 32. 4.7 36.7 4.8 41.5 5.1 46.6 6.3 3.3 1.1													
ANTYUKH Natalya Rus 5 26.6.81	1,81 68	53.85 drt	6.2 4.2 10.4 4.1 14.5 4.3 18.8 4.4 23.2 4.5 27.7 4.7 32.4 4.8 37.2 5.1 42.3 5.3 47.6 6.6 3.8 1.2													
SPENCER Kaliese Jam 6 6.5.87	1,73 59	54.01 gch	6.1 4. 10.1 4. 14.1 4.3 18.4 4.5 22.9 4.5 27.2 4.8 32. 4.7 36.7 5.2 41.9 5.4 47.3 6.7 4.6 1.4													
RABCHENIUK Anastasia Ukr 1 14.9.83	1,77 64	54.18 drt	6.2 4.1 10.3 4.1 14.4 4.2 18.6 4.5 23.1 4.6 27.7 4.9 32.6 5.1 37.7 5.2 42.9 5.2 48.1 6. 4.4 1.1													
STAMBOLOVA Vania Bul couloir 6 28.11.83	1,75 54	54.23 drt	6.5 4.2 10.7 4.3 15. 4.3 19.3 4.3 23.6 4.6 28.2 4.8 33. 4.7 37.7 5.1 42.8 5.2 48 5.8 3.4 1.													
HEJNOVA Zuzana Tch couloir 4 19.12.86	1,70 54	54.23 drt	6.2 4.1 10.3 4.3 14.6 4.3 18.9 4.4 23.3 4.6 27.9 4.6 32.5 4.8 37.3 5. 42.3 5.3 47.6 6.6 4. 1.2													
CHURAKOVA Elena Rus 7 16.12. 86	1,77 67	55.17 drt	6.4 4.3 10.7 4.5 15.2 4.4 19.6 4.4 24.1 4.7 28.8 4.8 33.6 5. 38.6 3.4													
Moyenne	1,73	59 kg	27 ans 1 gauchiste 53.87 23.3 4.2 1.2													
Moyenne Berlin	1,72	60 kg	26 ans 6 gauchistes 53.75 record tous temps 23. 4.1 1.3													
Moy des moy depuis 88	1,72	61	27 6 54.45 23.6 3.4 1.													

Incorrigible DEMUS ! le titre de Berlin, où, malgré sa 2^e médaille d'argent, après celle de 2005, elle avait accumulé les erreurs.

Elle a enfin réalisé une course parfaite.

Lashinda nous avait montré, en Demi, très sereine, qu'elle pouvait répéter sa musique d'Helsinki 2005 et Monaco 2009, ses deux meilleures courses, en 15 à la 8, deux fois 16. Elle va même plus vite à son dernier intervalle en 15, sur la 8, que sur la 7 ! Ca lui coûte un brutal + 4 sur la 9 (4.9 contre 4.5). Elle n'a jamais fini si vite sur le plat : 6 sec. Avec un record à 2.08 au 800 indoor et seulement 23.35, elle présente un profil de « demi-fond court »... photo IAAF



Melaine WALKER *ph colonne suivante*
O AUBERT nous avait inquiétés en Demi. Elle se reprend bien : même faute néanmoins qu'à Berlin : elle ne peut finir en 16. Elle s'y met en hyper-fréquence avec 21 foulées sur le plat en 6.3 (foulée de 1,85m) contre 19,5 à Berlin (2m) en 6 sec. 0.31 de moyenne de temps de réaction dans les blocs ! Son profil est bien du « sprint long », puisqu'elle était finaliste du 200 au Mondial Junior à ANNECY, à 15 ans ! Finaliste du 100 haies à Kingston 2002.

ANTYUKH part en 22 au lieu de 21 à Berlin, franchit donc droite au lieu de gauche ! 15 à 6 à Berlin, 7 à Barcelone, 5 à Daegu ! Russe, donc on la croyait sûre.

On ne tarissait pas d'éloges sur **Kaliese SPENCER** : « trop beau pour ne pas être récompensé un jour : 14 à 5-15 ; elle piétine sur 6 et finit en 15 sans tirer » alors que, là, elle ne passe en Finale qu'au temps, ne mène 15 qu'à la 8, elle est à 1.3 de son record !



Il est vrai que Kaliese se laisse aspirer par Lashinda au couloir devant elle : 14.1 à la 3 au lieu de 14.4 à Berlin ; elle se bat jusqu'à la 8 atteinte en 36.7 contre 37.3 à Berlin : c'est fichu, elle perd 1 sec sur les 110m restants ! Ecart rédhibitoire de 4.6 entre les deux 200. Encore 4^e. Elle a battu son record cette saison sur 8, sa discipline d'origine, en 2.03.

Même punition que SPENCER : **RABCHENIUK** aussi a DEMUS en ligne de mire, elle aussi se laisse aspirer : 6 dx plus vite qu'à Berlin à la 5, mais elle se reprend courageusement après la 9 pour finir en 6 sur le plat. Courseuse de 100 haies en cadette.

Vania STAMBOLOVA roupille dans ses blocs : 0.25 de moyenne sur les 3 courses, contre 0.16 à DEMUS. 23.6 à la 5 contre 24.2 à Barcelone, ce qui entraîne une faute à la 8 : elle ne fait 16 qu'une fois. 22 au lieu de 23 départ-1^e : elle aussi change de jambe préférentielle ! Issue du 4 : 49.53 avant de se faire suspendre deux ans.

Susana HEJNOVA elle, se fait pousser par DEMUS, au couloir derrière elle : 14.3 à la 3 contre 14.6 à Barcelone ; elle le paie par un 6.6 sur plat, contre 6.2.

Débuts à 19 ans, demi-finaliste à Berlin, **Elena CHURAKOVA** progresse régulièrement. Un beau 15 à au moins la 8. C'est réfléchi : c'est Russe.

Le point technico-tactique

3^e moyenne tous temps elles confirment : encore **moins de 54 de moyenne**.

C'est une discipline qui attire. Elles tardent à descendre sous 52. Elles sont à 4.7 du record du Monde de plat alors que les gars sont à 3.6 avec des haies relativement plus hautes.

Nous continuons de croire qu'**une majorité conçoit le 4H comme un 4 plat avec des haies**. La fausseté de cette conception est prouvée par les fantaisies dans les foulées, dans les changements de tempo d'une course à l'autre, dans les écarts.

La moyenne des écarts entre les deux 200 des podiums de 4 plat masculin est de **1 seconde** (le podium de Daegu y fait même moins de 0.5 !) ; les écarts sur 4H masculin sont de **2 sec**. Pourquoi serait-il logique que celui des femmes soit **plus du double** ?

Pourquoi le nombre de **gauchistes** qui restait élevé, est brutalement descendu à 1, dont 3 qui ont abandonné la gauche, pourtant préférable ?

DEMUS et HEJNOVA sont les seules à répéter leur musique de la Finale précédente. Pourquoi continuent-elles à répondre aux accélérations de leur voisine de couloir ? Les 3 qui entourent DEMUS en ratent leur course !

Comment une ANTYUKH et une STAMBOLOVA peuvent-elles faire 22 au lieu de 23 et donc tout franchir droite au lieu de gauche ?

Pourquoi DEMUS a-t-elle besoin de 6 ans pour être sereine ? Elle est toujours recordwoman du Monde Junior !

Pourquoi les Entraîneurs ne parviennent-ils pas à enseigner aux filles ce qu'ils enseignent aux hommes ?

Réponses à jj.behm@wanadoo.fr

C'est le plus beau qui gagne !

Hommes	men sur.	Jambe préfér.	Temps à chaque haie											5 ^e en gras et par intervalle		écarts		
			nombre de foulées											deux 200 lent-rapide				
GREENE David GB lane 6 11.4.86	1,83 75	48.26 gch	5.9 3.7 9.6	3.7 13.3	3.9 17.2	4. 21.1	4.1 25.2	4.2 29.4	4.4 33.8	4.5 38.3	4.6 42.9	5.4	2.5	0.9	18,5 flat			
CULSON Javier PUR lane 3 25.7.84	1,94 82	48.44 gch	5.8 3.6 9.4	3.7 13.1	3.8 16.9	4. 20.9	4. 24.9	4.3 29.2	4.3 33.5	4.6 38.1	4.6 42.8	5.6	3.	1.	18 sur plat			
VAN ZYL Louis-Jacob RSA lane 8 20.7.85	1,86 75	48.80 drt	5.8 3.7 9.5	3.6 13.1	3.9 17.	4. 21.	3.9 24.9	4.2 29.1	4.4 33.5	4.6 38.1	4.9 43.	5.8	3.2	1.4	20			
SANCHEZ Félix DOM lane 7 30.8.77	1,78 73	48.87 drt	5.8 3.7 9.5	3.6 13.1	3.8 16.9	4.1 21.	4.1 25.1	4.2 29.3	4.4 33.7	4.6 38.3	5. 43.3	5.6	3.3	1.4	16 19			
FREDERICKS Cornel RSA lane 4 3.3.90	1,79 73	49.12 gch	5.8 3.7 9.5	3.8 13.3	3.9 17.2	4.1 21.3	4. 25.3	4.2 29.5	4.5 34.	4.6 38.6	4.8 43.4	5.7	2.9	1.1	20			
JACKSON Bershawn US lane 5 8.5.83	1,70 67	49.24 gch	5.7 3.6 9.3	4. 13.3	3.9 17.2	4. 21.2	4.2 25.4	4.2 29.6	4.2 33.8	4.6 38.4	4.9 43.3	5.9	3.2	1.3	17 20			
TAYLOR Angelo US lane 1 29.12.78	1,88 86	49.31 gch	5.8 3.6 9.4	3.6 13.	3.7 16.7	4. 20.7	4.1 24.8	4.3 29.1	4.5 33.6	4.7 38.3	4.9 43.2	6.1	4.3	1.3	16 19			
DEREVYAGIN Aleksand Rus lane 4 24.3.79	1,78 78	49.32 gch	6. 3.7 9.7	4. 13.7	3.9 17.6	4. 21.6	4.2 25.8	4.4 30.2	4.4 34.6	4.4 39.	4.7 43.7	5.6	2.5	1.	18			
Moyenne	1,83	76	28 ans 6 gauchistes			48.92	21.1	3.1	écart entre l'intervalle le plus rapide et le plus lent :			1.1						
Moyennes Berlin	1,83	76	27 ans 6 gauchistes			48.53	21.2	2.5				0.9						
Moy des moy depuis 88	1,84	76	26 6			48.72	21.3	2.2				0.9						

Jamais on n'aurait cru devoir écrire ce qui suit ; DAEGU a été un festival de bourdes ! Qu'en surgisse l'un de ceux qui n'en commettent jamais est une maigre consolation.

David GREENE et son Entraîneur Malcolm ARNOLD ont tout compris au 4H. On court dans son rythme : c'est 14 à la 6 et on peut faire moins de 48 ainsi.

Le 4H est un concours : David ne jette un œil à sa gauche que sur la ligne, alors que pourtant, il sent CULSON.

En revanche il passe 5 dx plus vite qu'à Barcelone : 2.5 d'écart, c'est beaucoup. Quatracheur type : à Birmingham, fin juillet, il ne court le plat qu'en 45.82, alors qu'il ferait sans doute moins de 45 lancé en relais.



Même chose pour **Javier CULSON** : 2 dx plus vite à la 5 qu'à Berlin ; une mauvaise réception à la 9, la seule qu'il franchit droite et le voilà qui tire à la 10 pour rester en 14. Technique et solidité. Comme GREENE, il n'aime pas le plat, record à 46.15, cette saison.



C'est après que ça se gâte. On ne va pas accabler **VAN ZYL** qui avait réussi une

saison estivale de toute beauté cet hiver... hiver pour nous bien sûr. 47.66 en février à Pretoria, égalé à Ostrava fin mai, et son record au plat à 44.86 en mars ! Exilés à l'extérieur avec SANCHEZ, ils vont affoler le troupeau ; tous les deux vont plus vite sur la 3 que sur la 2. Le Sud-Africain était passé en 21.6 à Pékin, ici en 21. En 25.7 à la 6, ici en 24.9 ; il y arrive en 3.9, record du Monde égalé ! Pour un temps final évidemment moins bon. Pour la première fois en Championnat, il ne peut finir en 15.

Bien sûr qu'on est heureux de voir **Félix** en Finale. Lui qui part toujours en 21, part en 20 ! Du coup il n'en passe que 2 de sa meilleure, qui reste la gauche. Il passe à la 6 aussi vite qu'à OSAKA. Si c'est le fait d'être au couloir 7, c'est incroyable qu'un tel athlète ait joué ce jeu. Pour la première fois aussi, du coup, il ne peut finir en 15 !

Issu du 110, le jeune **FREDERICKS**, malgré son âge, fait sa course. Une seule erreur : un taquet à la 6 pour rester avec

JACKSON. Celui-ci multiplie les erreurs : Celle habituelle, de partir à la folie à la 2, atteinte en 9.3, c'est 80 mètres. En réception, il coupe les gaz : de 3.6 à 4. Mais, constatant que les autres ont mis les gaz, il maintient l'effort jusqu'à la 8, atteinte en 4.2, c'est lui qui y va le plus vite; évidemment il le paie en étant incapable de finir en 15. Et comme il a définitivement oublié sa droite (alors qu'il est parti quelquefois en 14) il finit en 17 ! Il est, à notre connaissance le 2^e finaliste à finir en 17 depuis 1968.

Quelle mouche pique **Angelo TAYLOR** de passer à la 3 plus vite qu'à PEKIN, où il fait 47.25 ? Déjà à Pékin, il était parti plus vite que d'habitude, mais c'était pour tirer CLEMENT à la faute. Lui qui finit en 14 doit passer en 15 dès la 8, sans l'avoir prévu, et même en 16 à la 10 que du coup il heurte.

Très fort **DEREVYAGIN** : dans cette course de dupes, il garde son calme, malgré TAYLOR derrière qui le remonte dès la 2. Il a mis les ceillères et se rapproche avec un 4.4 à la 9 (YOUNG y était en 4.2 à son RM). Il a bien conservé son tout-15, après ses 14 jusqu'en 2009, qu'en Russie on ne choisit sans doute qu'après biopsie.

Quelle catastrophe !

YOUNG veut fêter les 20 ans de son record du Monde à Tarare en 2012 ; il pourra revenir en 2022 si nos hommes continuent leurs fantaisies Quel festival ! la moitié des Finalistes commet des erreurs énormes ; or, ce sont les 4 les plus expérimentés : TAYLOR, JACKSON, VAN ZYL, SANCHEZ !. Chacun des 4 est obligé de rajouter 1 ou même 2 foulées par rapport à son schéma.

Bien sûr tous les 4 pour la même raison : un départ trop rapide, ou des accélérations trop brutales. Le plus gros écart moyen entre les deux 200 datait de 1995, mais il n'était « que » de 2.6 ; il est ici de 3.1 !

Avec 48.80 en demi à Berlin VAN ZYL était éliminé. McFARLANE avec 48.30 était 4^e à PARIS et à PEKIN.

CARTER 4^e à OSAKA avec 48.40.

GORDON 4^e à Berlin avec 48.26.

Notre DIAG 4^e en 93 à 47.64.

Le 3^e de 87 à 47.48 !

On va arrêter la liste pour ne pas leur faire offense.

Pourquoi les écarts entre les deux 200 des podiums du 400 plat ne cessent de se réduire, quand ceux du 4H ne cessent d'augmenter ?

Le 4H est un concours, les gars : on ne s'occupe pas des autres !

Il est rare que ce soit le 6^e au bilan qui soit Champion du Monde.

Allez, direction LONDON. 6 août Finale Hommes. Le 8 Finale femmes.

Et relisez le catéchisme, auparavant.



Women 400 Metres Hurdles first 4 of each heat (Q) plus the 4 fastest times (q) qualified

Pos	Lane	Bib	Athlete	Country	Mark	React
1	3	525	Kaliess Spencer	JAM	54.93 Q	0.162
2	6	893	Anastasiya Rabchenyuk	UKR	55.08 Q	0.208
3	5	947	Queen Harrison	USA	55.11 Q	0.167
4	7	109	Lauren Boden	AUS	55.78 Q (SB)	0.219
5	2	717	Vera Barbosa	POR	56.31 q	0.298
6	4	810	Christine Merrill	SRI	57.05	0.203
7	1	141	Bimbo Miel Ayedou	BEN	58.80	0.233

2

1	6	294	Zuzana Hejnová	CZE	55.12 Q	0.196
2	7	750	Elena Churakova	RUS	55.39 Q	0.205
3	2	139	Elodie Ouédraogo	BEL	55.40 Q (PB)	0.191
3	4	905	Hanna Titimets	UKR	55.40 Q	0.317
5	1	305	Sara Petersen	DEN	56.32 q	0.161
6	5	270	Nikolina Horvat	CRO	56.60 q	0.211
7	3	640	Hanitrasoa Olga Razanamalala	MAD	57.25 (PB)	0.190

3

1	4	934	Lashinda Demus	USA	54.93 Q	0.166
2	6	409	Perri Shakes-Drayton	GBR	55.90 Q	0.243
3	1	909	Hanna Yaroshchuk	UKR	55.99 Q	0.193
4	2	533	Nickiesha Wilson	JAM	56.08 Q	0.249
5	5	168	Jailma de Lima	BRA	57.21	0.207
6	7	869	Birseng Engin	TUR	57.22	0.341
7	8	269	Sharolyn Scott	CRC	58.78	0.214
8	3	1001	Fatima Sulaiman Dahman	YEM	1:11.49 (PB)	0.189

4

1	4	191	Vania Stambolova	BUL	55.29 Q	0.259
2	6	527	Ristananna Tracey	JAM	55.96 Q	0.357
3	1	382	Eilidh Child	GBR	56.18 Q	0.156
4	8	678	Muizat Aj Odumosu	NGR	56.23 Q (SB)	0.255
5	2	860	Nagihan Karadere	TUR	56.76	0.277
6	3	691	Stine Meland Tomb	NOR	57.51	0.180
7	5	914	Déborah Rodríguez	URU	59.52	0.199
8	7	663	Jessica Aguilera	NCA	1:02.78 (NR)	0.227

5

1	7	528	Melaine Walker	JAM	54.86 Q	0.339
2	8	745	Natalya Antyukh	RUS	54.88 Q	0.235
3	3	741	Wenda Theron	RSA	56.13 Q (PB)	0.193
4	5	926	Jasmine Chaney	USA	56.28 Q	0.221
5	1	545	Satomi Kubokura	JPN	56.66 q	0.168
6	2	498	Manuela Gentili	ITA	56.71	25 ^c 0.192
7	4	106	Amailya Sharoyan	ARM	58.54 (NR)	0.199
8	6	618	Kyeong-Mi Son	KOR	1:00.21	0.222

W SEMI-FINAL

first 2 of each (Q) plus the 2 fastest (q) qualif

Heat 1 30 August 2011 - 19:00

Pos	Lane	Bib	Athlete	Country	Mark	React
1	6	191	Vania Stambolova	BUL	54.72 Q	0.232
2	4	750	Elena Churakova	RUS	55.02 Q	0.162
3	3	525	Kaliese Spencer	JAM	55.02 q	0.211
4	7	909	Hanna Yaroshchuk	UKR	55.09	0.252
5	5	139	Elodie Ouédraogo	BEL	55.29 (PB)	0.168
6	8	382	Eilidh Child	GBR	55.89	0.205
7	1	926	Jasmine Chaney	USA	55.97	0.198
8	2	270	Nikolina Horvat	CRO	57.02	0.208

Heat 2 30 August 2011 - 19:08

Pos	Lane	Bib	Athlete	Country	Mark	React
1	4	745	Natalya Antyukh	RUS	54.51 Q	0.187
2	6	528	Melaine Walker	JAM	54.97 Q	0.350
3	5	893	Anastasiya Rabchenyuk	UKR	55.06 q	0.165
4	3	947	Queen Harrison	USA	55.44	0.193
5	1	678	Muizat Ajoke Odumosu	NGR	56.41	0.178
6	8	533	Nickiesha Wilson	JAM	56.58	0.258
7	2	545	Satomi Kubokura	JPN	56.87	0.224
8	7	741	Wenda Theron	RSA	57.06	0.192

Heat 3 30 August 2011 - 19:16

Pos	Lane	Bib	Athlete	Country	Mark	React
1	5	934	Lashinda Demus	USA	53.82 Q	0.160
2	6	294	Zuzana Hejnová	CZE	54.76 Q	0.169
3	3	409	Perri Shakes-Drayton	GBR	55.07 9	0.198
4	4	527	Ristananna Tracey	JAM	55.55	0.274
5	8	905	Hanna Titimets	UKR	55.82	0.226
6	1	305	Sara Petersen	DEN	56.49	0.167
7	7	109	Lauren Boden	AUS	56.68	0.190
8	2	717	Vera Barbosa	POR	57.70	0.225

FINAL

01 September 2011 - 21:15

Pos	L	Bib	Athlete	Country	Mark	React
1	3	934	Lashinda Demus	USA	52.47 (WL)	0.149
2	8	528	Melaine Walker	JAM	52.73 (SB)	0.219
3	5	745	Natalya Antyukh	RUS	53.85	0.151
4	2	525	Kaliese Spencer	JAM	54.01	0.195
5	1	893	Anastasiya Rabchenyuk	UKR	54.18 (SB)	0.174
6	6	191	Vania Stambolova	BUL	54.23	0.260
7	4	294	Zuzana Hejnová	CZE	54.23	0.158
8	7	750	Elena Churakova	RUS	55.17	0.173

Men 4H first 4 of each heat (Q) plus the 4 fastest times (q) qualified Heats

P	Lane	bib	Athlete	Country	Time	React
1	2	441	David Greene	GBR	48.52 Q	0.152
2	5	882	Cornel Fredericks	RSA	48.52 Q	0.151
3	4	479	Georg Fleischhauer	GER	48.72 Q	PB 0.176
4	1	954	Emir Bekric	SRB	49.67 Q	0.199
5	3	277	Omar Cisneros	CUB	49.69 q	0.195
6	6	203	Mahau Suguimati	BRA	49.74 q	24 ^e 0.198

Heat 2

1	6	900	L.J. van Zyl	RSA	48.58 Q	0.198
2	3	599	Isa Phillips	JAM	48.64 Q	(SB) 0.228
3	4	306	Felix Sánchez	DOM	48.74 Q	(SB) 0.204
4	5	1070	Kerron Clement	USA	48.91 Q	0.173
5	2	657	Vincent Kiplangat Kosgei	KEN	49.49 q	(SB) 0.507
6	7	859	Jorge Paula	POR	49.82	25 ^e 0.260
7	1	868	Jamele Mason	PUR	49.98	0.181

Heat 3

1	3	865	Javier Culson	PUR	48.95 Q	0.198
2	2	1126	Angelo Taylor	USA	49.38 Q	0.189
3	1	906	Aleksandr Derevyagin	RUS	49.43 Q	(SB) 0.175
4	7	1058	Andrés Silva	URU	49.48 Q	0.283
5	5	621	Takayuki Kishimoto	JPN	49.51 q	0.155
6	6	243	Zhilong Li	CHN	50.44	0.190
7	4	692	Seung-yun Lee	KOR	52.98	0.199

Heat 4

1	5	1087	Bershawn Jackson	USA	49.82 Q	0.178
2	2	1010	Jehue Gordon	TRI	49.90 Q	0.193
3	6	603	Josef Robertson	JAM	50.29 Q	0.214
4	4	440	Jack Green	GBR	50.39 Q	0.199
5	7	236	Wen Cheng	CHN	50.51	0.307
6	1	182	Kenneth Medwood	BIZ	51.19	0.183
7	3	610	Takatoshi Abe	JPN	51.90	0.196









Heat 5

1	11059	Jeshua Anderson	USA	48.81 Q	0.172
2	7465	Nathan Woodward	GBR	49.06 Q	0.201
3	51051	Stanislav Melnykov	UKR	49.24 Q	SB 0.185
4	6595	Leford Green	JAM	49.45 Q	0.331
5	2773	Kurt Couto	MOZ	49.86	0.224
6	4616	Yuta Imazeki	JPN	50.92	0.226
7	3774	Jea Antonio Vieillesse	MRI	51.02	0.154









Men SEMI-FINAL

first 2 of each heat (Q) plus the 2 fastest times (q) qualified









01 September 2011 - 21:15

Pos	Lane	Athlete	Country	Mark	React
1	4	Javier Culson	 PUR	48.52 Q	0.203
2	3	Cornel Fredericks	 RSA	48.83 Q	0.143
3	6	Angelo Taylor	 USA	48.86 q	0.171
4	5	Jeshua Anderson	 USA	49.33	0.172
5	2	Jack Green	 GBR	49.62	0.199
6	8	Stanislav Melnykov	 UKR	49.74	0.183
7	1	Takayuki Kishimoto	 JPN	50.05	0.148
8	7	Josef Robertson	 JAM	50.39	0.156

Heat 2 30 August 2011 - 19:38

La	Athlete	Country	Mark	React	
1	5	David Greene	 GBR	48.62 Q	0.147
2	4	Felix Sánchez	 DOM	49.01 Q	0.199
3	3	Jehue Gordon	 TRI	49.089 ^e	0.167
4	6	Isa Phillips	 JAM	49.16	0.269
5	7	Andrés Silva	 URU	49.63	0.200
6	1	Emir Bekric	 SRB	49.94	0.160
7	2	Mahau Suguimati	 BRA	50.89	0.174
8	8	Kerron Clement	 USA	52.11	0.162

Heat 3 30 August 2011 - 19:46

La	Athlete	Country	Mark	React	
1	4	Bershawn Jackson	 USA	48.80 Q	0.174
2	6	L.J. van Zyl	 RSA	49.05 Q	0.193
3	7	Aleksandr Derevyagin	 RUS	49.07 q	SB 0.172
4	8	Leford Green	 JAM	49.29	0.208
5	3	Georg Fleischhauer	 GER	49.36	0.144
6	5	Nathan Woodward	 GBR	49.57	0.150
7	2	Vincent Kiplangat Kosgei	 KEN	49.71	0.176
8	1	Omar Cisneros	 CUB	50.10	0.189

Final

1	6	441	David Greene	 GBR	48.26	0.153
2	3	865	Javier Culson	 PUR	48.44	0.190
3	8	900	L.J. van Zyl	 RSA	48.80	0.177
4	7	306	Felix Sánchez	 DOM	48.87	0.179
5	4	882	Cornel Fredericks	 RSA	49.12	0.170
6	5	1087	Bershawn Jackson	 USA	49.24	0.151
7	1	1126	Angelo Taylor	 USA	49.31	0.155
8	2	906	Aleksandr Derevyagin	 RUS	49.32	0.187